

通州区 2019 年国民经济 和社会发展统计公报

2019 年，全区在市委、市政府和区委、区政府的正确领导下，坚持以习近平新时代中国特色社会主义思想为指导，全面贯彻党的十九大和十九届二中、三中、四中全会精神，立足“一核两翼”和京津冀协同发展大局，紧紧围绕副中心控规狠抓落实，高质量发展的基础进一步夯实，全区经济社会实现平稳健康发展。

一、综 合

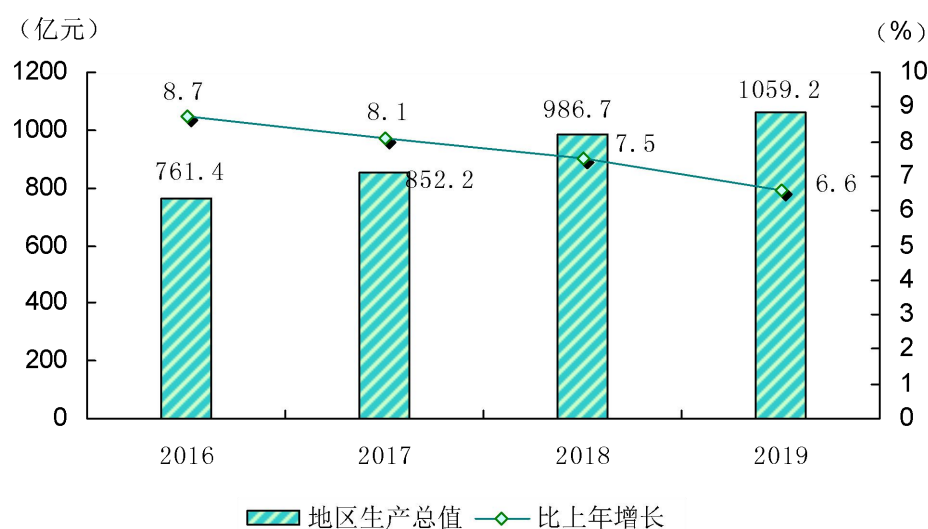
经济增长：初步核算，通州区实现地区生产总值 1059.2 亿元，按可比价格计算，比上年增长 6.6%。其中，第一产业增加值 12.5 亿元，下降 23.8%；第二产业增加值 422.1 亿元，增长 8.8%；第三产业增加值 624.6 亿元，增长 5.9%。三次产业结构由上年 1.6: 39: 59.4 变化为 1.2: 39.9: 59。

表 1 2019 年地区生产总值

单位：亿元

指 标	2019 年	2018 年	比上年增长 (%)
地区生产总值	1059.2	986.7	6.6
第一产业	12.5	16.1	-23.8
第二产业	422.1	384.4	8.8
第三产业	624.6	586.2	5.9

图1 2016-2019年地区生产总值及增长速度



财政:全区完成一般公共预算收入 88.7 亿元,比上年增长 6.8%。其中,国内增值税 28.4 亿元,比上年增长 5%;企业所得税 11.9 亿元,增长 0.2%;房产税 8.1 亿元,增长 19.1%;城市维护建设税 5.9 亿元,比上年增长 1.4%。

一般公共预算支出 359.8 亿元,比上年下降 11.3%。其中,农林水支出 99.9 亿元,与上年持平;城乡社区支出 58.6 亿元,下降 18.6%;教育支出 47.6 亿元,增长 24.1%;社会保障和就业支出 30.7 亿元,下降 15.8%;卫生健康支出 28 亿元,增长 0.6%。

税收:全区完成各项税费收入 300.5 亿元,比上年增长 7.8%。税收收入按产业分,第一产业为 0.8 亿元,下降 25.9%;第二产业 108.5 亿元,增长 17.3%;第三产业 166.8 亿元,下降 3.4%。

二、农业

全区实现农林牧渔业现价总产值 30.3 亿元，比上年下降 23.6%。其中，农业产值 10 亿元，下降 29.2%；林业产值 13.9 亿元，增长 2.3%；牧业产值 5 亿元，下降 46.6%；渔业产值 1.3 亿元，下降 25.5%；农林牧渔服务业产值 0.2 亿元，下降 80.4%。

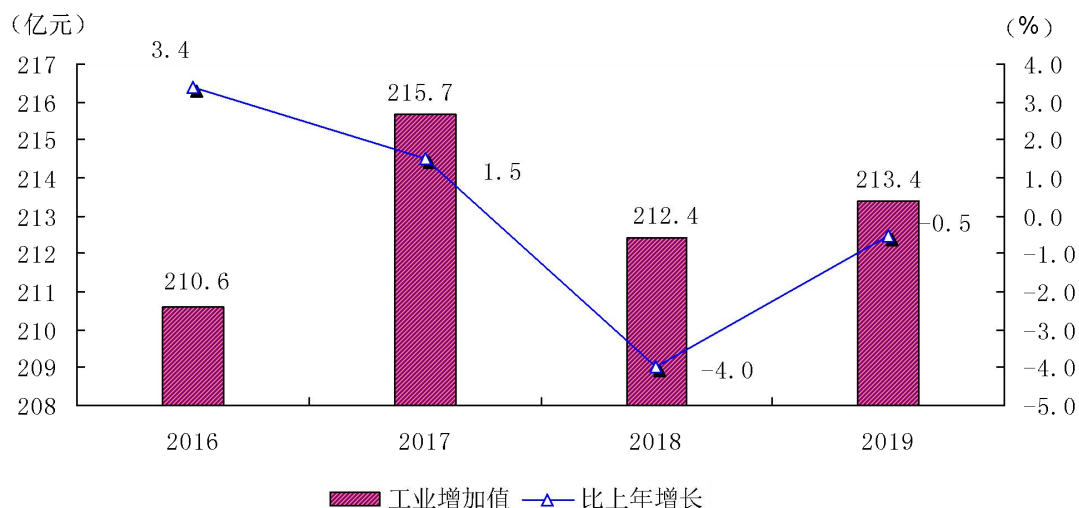
2019 年，全区农业观光园 44 处，比上年减少 14 处；全年接待游客 65.8 万人次，下降 36.1%；实现观光园总收入 1.4 亿元，下降 37.3%；从事乡村旅游的农户数 133 户，比上年减少 7 户，乡村旅游总收入 987.8 万元，下降 21.7%；接待游客 3.2 万人次，下降 4.8%。

全年设施农业收入 6.3 亿元，下降 31.8%。设施农业实际利用面积 1427.9 公顷，下降 30.1%。其中，温室占地面积 907.8 公顷，下降 32.1%；大棚占地面积 477.3 公顷，下降 24.7%；中小棚占地面积 42.9 公顷，下降 39.8%。

三、工业和建筑业

工业：全年实现工业增加值 213.4 亿元，按可比价格计算，比上年下降 0.5%。全区规模以上工业企业共 343 家，完成工业现价总产值 616.6 亿元，下降 0.7%。其中，高技术制造业产值 134.7 亿元，增长 21.1%；规模以上工业营业收入 773.3 亿元，下降 1%。其中，高技术制造业收入 129.9 亿元，增长 8.1%；实现规模以上工业利润总额 59.1 亿元，增长 12.1%。其中，高技术制造业利润总额 33.6 亿元，下降 7.1%。

图2 2016-2019年工业增加值及增长速度



建筑业：全年完成建筑业增加值 209.5 亿元，按可比价格计算，比上年增长 20.1%。

全区具有资质等级的总承包和专业承包建筑业企业 209 家，完成建筑业总产值 1414.4 亿元，比上年增长 11.6%。其中，在外省完成产值 1283.4 亿元，增长 11.5%；在北京完成产值 130.9 亿元，增长 12.9%。签订合同额 5433.8 亿元，增长 22%。其中，本年新签合同额 2108.5 亿元，增长 48.2%。房屋建筑施工面积 15359 万平方米，比上年增长 20.9%，竣工面积 2540 万平方米，增长 36.5%。

四、固定资产投资与房地产开发

固定资产投资：2019 年，全区固定资产投资（不含农户）比上

年增长 15.5%，其中建安投资比上年增长 10.6%。

分产业看，第一产业投资比上年下降 22%；第二产业投资下降 32.9%；第三产业投资增长 21.1%。

2019 年，基础设施投资增长 24.7%，基础设施投资主要集中在园林绿化、道路交通和水务三大领域。其中，绿化类投资增长 107.6%，占基础设施投资的 49.6%；道路交通类投资增长 1.1%，占基础设施投资的 38.8%；水务领域投资下降 40.2%，占基础设施投资的 5.6%。

房地产开发：2019 年，房地产开发投资比上年增长 16.7%，其中住宅投资增长 36.7%。

在房地产开发投资中，政策性房屋项目投资比上年增长 13%。其中，经济适用房投资下降 1%；公租房投资增长 596.7%；定向安置房投资增长 25.6%；自住房投资下降 46.3%；共有产权房投资增长 17.9%。

2019 年，全区政策性房屋施工面积 436.9 万平方米，比上年下降 11%。其中，经济适用房施工面积 26.3 万平方米，下降 16.3%；公租房施工面积 3.2 万平方米，增长 16.6%；定向安置房施工面积 372.7 万平方米，下降 2.3%；自住房施工面积 3.4 万平方米，下降 86%；共有产权房施工面积 31.2 万平方米，增长 115.6%。政策性房屋销售面积 29.2 万平方米，增长 0.4%。其中，经济适用房销售面积 3 万平方米，下降 36.5%；定向安置房销售面积 8.1 万平方米，下降 32.2%。

表 2 2019 年房地产开发施工和销售主要指标

指 标	单 位	2019 年	比上年增长 (%)
-----	-----	--------	-----------

房屋施工面积	万平方米	1455.5	-5.5
#住宅	万平方米	524.7	-4.8
本年新开工面积	万平方米	152.0	-37.1
#住宅	万平方米	78.4	-36.7
房屋竣工面积	万平方米	86.8	-51.8
#住宅	万平方米	39.3	-58.1
商品房销售面积	万平方米	70.9	-12.6
#住宅	万平方米	47.7	-6.7
商品房待售面积	万平方米	264.7	-1.8
#住宅	万平方米	102.1	15.5

五、国内贸易、对外经济

国内贸易：全年实现社会消费品零售总额 590.7 亿元，比上年增长 7%。

对外经济：全区实际利用外资 6 亿美元，增长 8.9%。新批三资企业 68 家，比上年增加 19 家。其中，外商独资企业 50 家，中外合资企业 18 家。注册资本为 2.2 亿美元，比上年下降 82.1%。

从海关统计数据看，2019 年，全区进出口贸易总额 211 亿元，比上年增长 16.6%。其中，出口创汇总额 65.4 亿元，增长 8.1%；进口付汇 145.6 亿元，增长 20.7%。

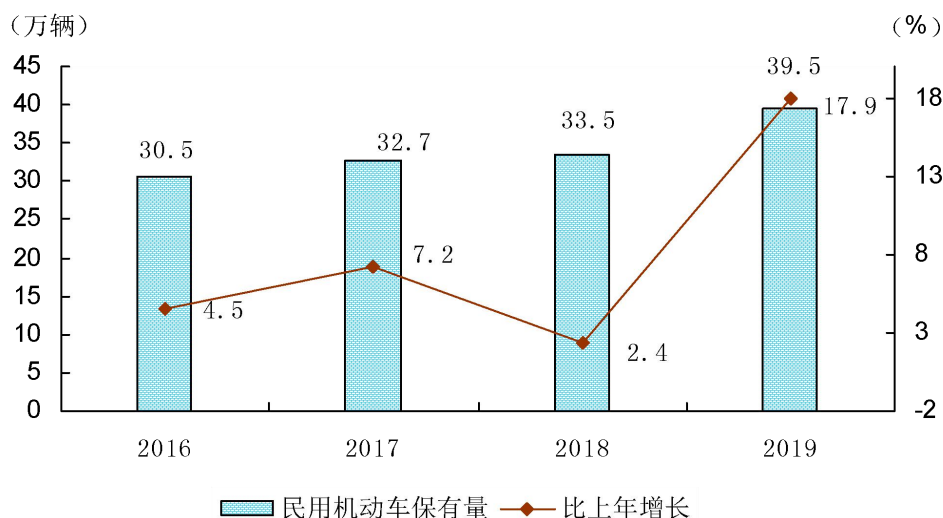
六、道路、交通运输和邮电

道路：2019 年末，全区公路里程 2408 公里。其中，区级以上公路 510 公里；乡道 1145 公里；专用公路 167 公里；村道 586 公里。

交通运输：2019 年末，全区民用机动车保有量 39.5 万辆，比上年增长 17.9%。其中，载客汽车 28.5 万辆，增长 8.6%，载客汽车

中轿车 18.1 万辆，增长 4.3%。年末全区郊区客运汽车 623 辆；营运出租汽车 2087 辆。郊区客运线路 61 条，郊区客运线路总里程 1428 公里。

图3 2016-2019年通州区民用机动车保有量



全区货运汽车拥有量达到 1.2 万辆，从事货运户数 1997 户。年末水域游船 169 艘，其中自航船 12 艘。

邮电：全区共有邮政局所 33 个，其中农村 24 个。邮政储蓄年末收储余额 76 亿元，比上年末增长 14.5%。完成邮政业务总量 2.6 亿元，比上年增长 27.5%。订销杂志 80.1 万份，增长 22.4%；出口包裹快递 456.2 万件，增长 55.2%；进口包裹快递 985.1 万件，增长 136.6%。

全年电信业务收入 6 亿元，比上年下降 0.2%。其中，固网业务收入 4.2 亿元，移动业务收入 1.8 亿元。年末普通电话用户 22.4 万户，下降 3.9%。年末固定互联网宽带接入用户数达到 25.4 万户，增

长 0.4%。

七、金融

2019 年，全年实现金融业增加值 74.8 亿元，按可比价格计算，比上年增长 11.1%。

存贷款：2019 年末，全区金融机构人民币各项存款余额 3638.5 亿元，比年初增加 331.6 亿元。其中，个人存款 1700.8 亿元，比年初增加 219.7 亿元。金融机构人民币各项贷款余额达到 1132.7 亿元，比年初增加 237.7 亿元。

表 3 2019 年末金融机构各项人民币存贷款余额

单位：亿元

指 标	年末数	比年初增加额	增加额比上年增减
各项存款余额	3638.5	331.6	-9.1
#单位存款	1612.1	147.8	63.2
个人存款	1700.8	219.7	47.9
#储蓄存款	1289.6	140.3	88.0
各项贷款余额	1132.7	237.7	-19.5
#短期贷款	271.0	89.5	46.9
中长期贷款	859.1	147.7	-67.9
其他贷款	2.4	0.4	1.5

证券：2019 年，通州区共有 15 家证券经营机构，年末证券账户户数 37.6 万户，全年各类证券交易额 2129.9 亿元。其中，股票交易额 1297.3 亿元；债券交易额 637.4 亿元。

八、教育和科学技术

教育：2019年，全区共有幼儿园136所，比上年增加5所，幼儿园在园人数29797人，专任教师2358人；共有小学84所，招生人数13906人，在校生69657人，毕业生9963人，专任教师4249人；全区初、高中学校43所，比上年增加2所。其中，初高中招生数10293人，毕业生6722人，在校生27228人。初高中共有专任教师3954人，高考本科上线率达到89.8%。

科学技术：全年累计专利申请量6268件。其中，发明专利1506件，实用新型专利3606件，外观设计专利1156件。全年专利授权量4070件。其中，发明专利375件，实用新型专利2951件，外观设计专利744件。

九、文化、卫生和体育

文化：2019年，全区专业电影院13个，电影放映队16个；艺术表演场所21个，基层文化中心16个，文化演出场次1250场；审批文化市场经营单位139家。

全区共有公共图书馆1个，总藏书81.3万册。拥有区级以上文物保护单位50处，博物馆4座，韩美林艺术馆1座。年末实有有线电视接收用户47.9万户。

卫生：2019年，全区共有卫生机构616个。其中医院23个。全部卫生机构实有床位4113张。其中，医院3353张，社区卫生服务中心床位460张。全区共有卫生技术人员10217人。其中，执业医师3653人，注册护士3894人。

体育：2019年，全区共有多功能球场50块。举办全区性各类竞赛24次，举办镇（局）级各类竞赛272次。参加市级各类竞赛获

得奖牌 116 枚。其中，金牌 28 枚，银牌 38 枚，铜牌 50 枚。2019 年全区体育活动经费投入达到 7750 万元。

十、人口和人民生活

人口：年末全区常住人口 167.5 万人，比上年末增加 9.7 万人。其中，常住外来人口 64.6 万人，占常住人口比重为 38.6%。常住人口中，城镇人口 118 万人，占常住人口的 70.4%。全区常住人口出生率 8.96‰，死亡率 5.35‰。常住人口密度为每平方公里 1848 人，比上年末增加 107 人。

表 4 2019 年末常住人口及构成

指 标	人数（万人）	比重（%）
常住人口	167.5	100.0
按城乡分		
城 镇	118.0	70.4
乡 村	49.5	29.6
按性别分		
男 性	86.4	51.6
女 性	81.1	48.4
按年龄组分		
0-14 岁	15.7	9.4
15-64 岁	137.6	82.1
65 岁及以上	14.2	8.5

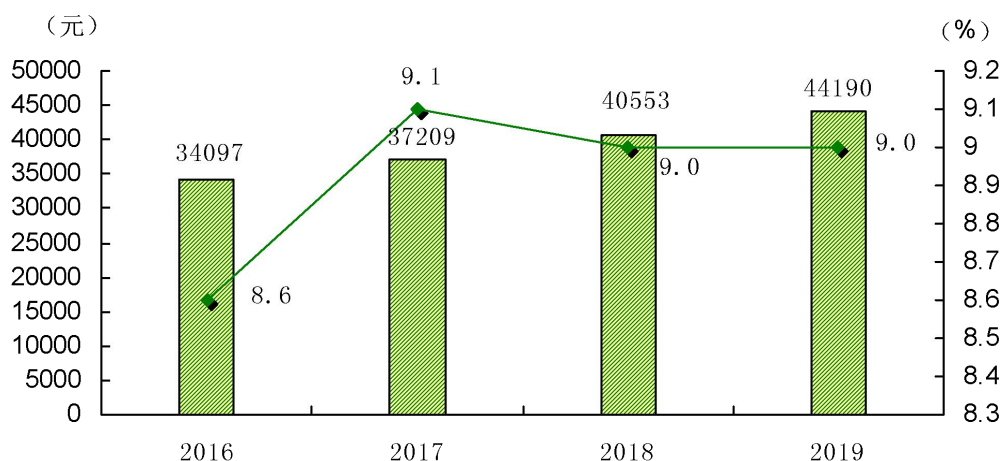
图4 2016-2019年常住人口总量及增长速度



2019年末，全区户籍人口80.8万人，比上年末增加2.1万人。其中，农业人口26.1万人，占户籍总数32.3%；非农业人口54.7万人，占户籍总数67.7%。

人民生活：2019年，全区居民人均可支配收入达到44190元，比上年增长9%。其中，城镇居民人均可支配收入53088元，比上年增长9.1%。

图5 2016-2019年全区居民人均可支配收入及增长速度



2019年，全区居民人均消费支出达到31004元，比上年增长8%；恩格尔系数为23.3%，比上年减少0.6个百分点。城镇居民人均消费支出达到37187元，比上年增长8.2%；恩格尔系数为21.9%，比上年减少0.2个百分点。

2019年，全区人均现住房面积39.34平方米，比上年下降0.3%；城镇居民人均现住房面积35.43平方米，增长1.5%。

十一、劳动就业和社会保障

劳动就业：2019年，城镇登记失业率为2.81%，失业人员参加培训1659人。城镇登记失业人员实现就业12812人，失业人员就业率达到68.82%。参加职业技能培训人数达20892人，促进城乡就业人数19275人。

社会保障：城乡居民最低生活保障标准提高至1100元，全区共有养老公寓等各类养老服务机构126个，收养人数13317人。

全年城市居民最低生活保障家庭948户，城市居民最低生活保障1385人；农村居民最低生活保障家庭2176户，最低生活保障3403人。农村特困救助供养363人，城市特困救助供养74人，享受高龄补贴25389人。新增儿童成长驿站16家、村（居）儿童之家200家。成立全市首家残疾人文化创意产业就业基地，新增残疾人就业500

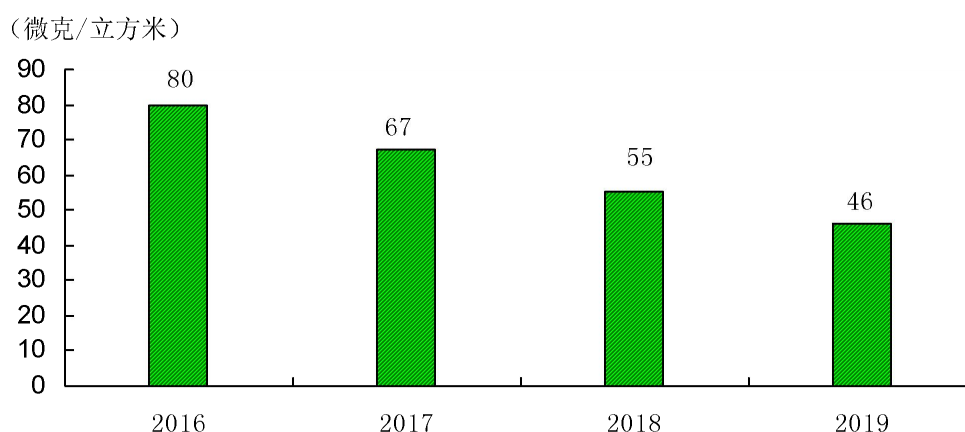
余人。2019年，全区城乡居民养老保险参保人数达22.7万人，续保率达98.6%。参加基本养老、基本医疗、失业保险人数分别为59.2万人、62.2万人和46.8万人；参加工伤保险人数44万人，领取工伤保险金额10014万元。

十二、环境治理、绿化及公用事业

环境治理：2019年，细颗粒物（PM_{2.5}）年均浓度为46微克/立方米，比上年减少9微克/立方米，下降16.4%。

全年检查进京外埠车辆27.6万辆、重型柴油车32.6万辆，淘汰老旧柴油货车5628辆。开展挥发性有机物排放专项整治，对1077家企业进行现场指导整改，完成879家餐饮企业油烟排放提标改造。30个村的污水治理任务全面完成，全区污水处理率达到90%，全年再生水利用量达到1.7亿立方米。全区范围60%的垃圾分类示范片区建设完成，设置再生资源回收站点540座，生活垃圾无害化处理率达到99.79%。

图6 2016-2019年细颗粒物（PM_{2.5}）年均浓度



绿化： 2019 年，全区共有森林面积 29932.5 公顷，比上年增长 8.9%，本年造林面积 2349 公顷。全区森林覆盖率达到 33.02%，比上年提高 2.7 个百分点。林木绿化率 36.99%，比上年提高 2.7 个百分点。城市绿化覆盖面积 7908.7 公顷，增长 12.2%，城市绿化覆盖率达到 51.02%；城市绿地面积 7196.5 公顷，增长 13.6%。人均公园绿地面积达到 19.31 平方米，同比增加 4.2 平方米。公园绿地 500 米服务半径覆盖率达到 91.46%。

公用事业： 2019 年，全年自来水销售量 4416 万立方米，比上年增长 4.9%。其中，生产运营用水 170.3 万立方米，下降 20.8%；公共服务用水 1327.1 万立方米，增长 24.1%；居民家庭用水 2918.6 万立方米，下降 0.3%。

全年用电量为 68.9 亿千瓦时。其中，第一产业用电 1.4 亿千瓦时；第二产业用电 16 亿千瓦时；第三产业用电 29.4 亿千瓦时；居民生活用电 22.2 亿千瓦时。

***公报注释：**

1. 2019 年地区生产总值数据为初步核算数。
2. 三次产业划分依据国家统计局 2018 年修订的《三次产业划分规定》（国统字〔2012〕108 号），行业划分执行《国民经济行业分类》（GB/T4754-2017）。
3. 2016-2018 年地区生产总值数据根据国家核算制度和北京市第四次全国经济普查结果进行了修订。

4. 常住人口情况来源于北京市统计局；户籍人口数据来源于通州区公安分局；对外经济数据来源于区商务局；财税、交通运输和邮电、金融、教育和科技、文化、卫生和体育、劳动就业和社会保障、环境治理、绿化及公用事业数据来源于相关职能部门的年报。

5. 规模以上工业企业是指年主营业务收入2000万元及以上的全部法人工业企业；限额以上批发零售企业是指年主营业务收入2000万元及以上的批发企业和年主营业务收入500万元及以上的零售企业单位（包括法人单位、产业活动单位和个体经营户）。

6. 恩格尔系数是指居民食品支出占消费支出总额的比重。

7. 公报中部分数据合计数或相对数由于计量单位取舍不同而产生的计算误差，均未作机械调整。